

# **GT** SYSTEM

**LE PORTE PER ECCELLENZA**



**CATALOGO GENERALE  
CHIUSURE CIVILI E INDUSTRIALI**

# SILVELOX

OVERLAP UN'ESCLUSIVA **GT** SYSTEM

**L'unica porta sezionale senza guide interne, una novità assoluta  
CERTIFICATA TRASMITTANZA TERMICA  $U=1,00 \text{ w/m}^2\text{k}$**



**+ TECNOLOGIA**  
BREVETTATA



**Novità 2014  
Delta overlap  
In pannello coibentato**

## **Più spazio al tuo spazio**

Overlap è una porta sezionale innovativa per l'originale sistema d'apertura, che non necessita delle guide a soffitto e dimezza l'ingombro interno. Con Overlap si ha il miglior utilizzo dello spazio interno al garage e si ottimizza la luce di passaggio, sia in altezza che in larghezza. Ad anta aperta, l'altezza di passaggio è di soli 200 mm inferiore rispetto all'altezza del soffitto.

Lo standard costruttivo della porta sezionale Overlap prevede la motorizzazione **Silvelox Combimatic** inglobata nella traversa superiore del telaio perimetrale fisso con la muratura.

Questo sistema aziona il movimento dell'anta attraverso la rotazione degli organi di movimento dei contrappesi e non è necessario alcun congegno di motorizzazione visibile ed ingombrante a soffitto

I dispositivi **SILHOOK** e **SILBLOCK** garantiscono la massima sicurezza Gode inoltre di certificazione a 40000 cicli!

**Disponibile anche in versione rivestita lamiera o pannello coibentato in più di 50 varianti verniciati o simil legno**



# SECUR & SECUR PLUS



**L'ASSENZA DI GUIDE A SOFFITTO** e barre di scorrimento sia per porte con meccanica debordante che non debordante; l'ambiente garage rimane pulito, elegante e parte integrante dell'abitazione grazie anche all'assenza di viti e ferramenta a vista sulla superficie della porta.

**L'ANTA DI SPESSORE 80** mm composta da pannelli sandwich modulari e componibili assemblati tramite un sistema brevettato che assicura il fissaggio al robusto telaio in tubolare metallico che li contiene. All'interno dei pannelli è interposta una struttura alveolare resinata che conferisce un ottimo ISOLAMENTO TERMOACUSTICO alla porta

Le porte per garage serie Secur possiedono, di serie, la **CERTIFICAZIONE ANTIEFFRAZIONE CLASSE 1** che contempla la resistenza allo scasso per sfondamento o per aggancio e trazione verso l'esterno

Nella versione **SECUR PLUS** la porta raggiunge la certificazione antieffrazione classe 3

Nell'anta da 80 mm di spessore è inserita una barriera in acciaio ad alta resistenza e la sua struttura è realizzata in tubolari anch'essi di acciaio. I perni sono in acciaio cementato.

I rostri mobili hanno cilindri antitrapano e antisfilamento, e sono dotati di protezione in acciaio al manganese.

La traversa e i montanti del telaio sono rinforzati con staffe in acciaio nelle zone soggette ai tentativi di effrazione.





# PORTE SEZIONALI GT

L'esperienza maturata negli anni , numerosi brevetti depositati , fanno delle porte GT, il punto di riferimento per una porta

## **SICURA E AFFIDABILE NEL TEMPO**

Le finiture della dotazione di serie come

- CARTER COPRIMOLLE**
- TELAI PERIMETRALI IN ALLUMINIO ANCHE SIMILLEGNO**
- PARACADUTE CAVI A SCOMPARSA**
- CERNIERE E CARRELLI IN TEFLON CARICATO VETRO / ACCIAIO**
- MOTORIZZAZIONE SOMMER CON CENTRALE A PARETE**
- INGOMBRO IN ALTEZZA DI SOLI 15CM**




rendono le finiture uniche e inconfondibili


Le porte GT sono certificate ai sensi della direttiva 86/106/CEE

Nei termini di resistenza al vento , permeabilità all'aria ,isolamento acustico e trasmittanza termica , godendo così di


## **GARANZIA TOTALE PER DUE ANNI**



### **LE FINITURE**




SCURO



CHIARO




EDERA



ANTICO



9010




1013




9006



6005/9



8014



7016

# PORTE SEZIONALI GT


I MODELLI



**DOGA 25**



**CASSETTATO**



**SLICK**



**VENEZIANA**



**DOGA 10**



**ALLUMINIO**

# SCORREVOLE **GT**



L'unica soluzione per avere solo 6cm di ingombro in altezza , l'unica con guida superiore IN ALLUMINIO verniciata che comprende la motorizzazione , struttura perimetrale sempre in ALLUMINIO realizzabile in tutte le finiture da catalogo **GT**.

# PORTE INDUSTRIALI **GT**

**GT ANCHE NELLA TUA AZIENDA**



**GT SYSTEM** opera anche nel settore industriale , nella fornitura e posa in opera di porte sezionali ,porte rapide e libro di qualsiasi dimensione , manuali e motorizzati offrendo al cliente un servizio accurato di progettazione , installazione , collaudo e manutenzione.



# PORTE INTERNE **GT**



Scegli la qualità con le porte interne DOMINA , design unico e massima qualità faranno di domina il tocco in più dell'abitazione

# PORTE BLINDATE **GT**



Vasta gamma di porte blindate **SILVELOX** certificate antieffrazione classe 3,4 anche con cerniere a scomparsa e tagliafuoco, sempre con carenatura inox

**GT** SYSTEM

**Via Provinciale 47  
24050 Ghisalba (Bg)  
TEL 0363/900737  
GTSYSTEMBERGAMO@GMAIL.COM**

**WWW.GTSYSTEMBERGAMO.IT**